


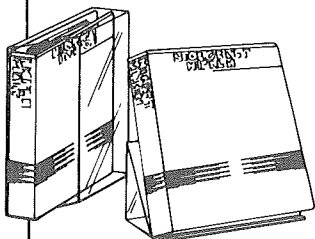

MICROSOFT™ EaselBox

Comment utiliser au mieux votre EaselBox.



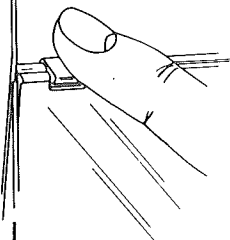
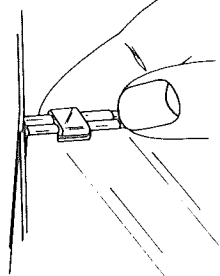
L'EaselBox, en plastique transparent, peut être utilisée pour ranger vos disquettes de Microsoft et votre documentation; elle vous évitera d'égarer les différentes parties du logiciel.

En rabattant le couvercle vers le bas, vous transformez votre EaselBox en un support compact qui tient votre guide de familiarisation ou votre manuel de référence pendant que vous utilisez les disquettes.



Le couvercle de l'EaselBox peut être ôté pour former un support séparé tandis que la boîte elle-même est utilisée pour le rangement.

Pour l'enlever, le rabattre vers le bas et soulever avec le doigt les charnières.



Pour fixer le couvercle, mettez les deux charnières juste au dessus de leur encoche et poussez doucement avec le doigt.

