
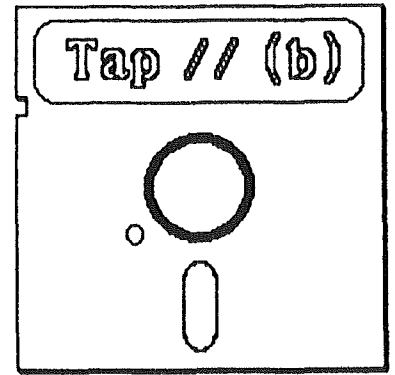
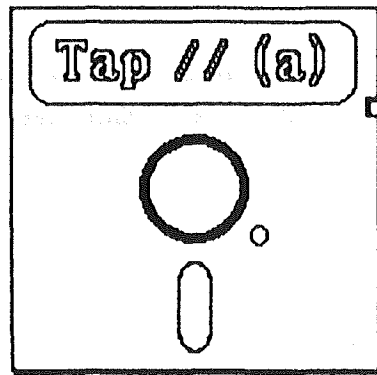


Tap //

et le clavier



(Pour APPLE //e, //c, et //gs avec lecture de 5,25 pouces)

TAP II (a)

Apprendre à Taper Sans Regarder le Clavier.

Ce logiciel est conçu pour vous apprendre à taper avec la méthode dite "des dix doigts". Celle-ci vous évite d'avoir à regarder le clavier, et vous permet donc de vous concentrer sur votre travail.

Chaque rangée du clavier est étudiée séparément, à travers des exercices d'entraînement typiques. Pour progresser, il faut "jouer le jeu", et ne regarder que l'écran, où le caractère à taper, ainsi que les touches et les doigts à utiliser, sont indiqués au fur et à mesure.

La bonne connaissance du clavier acquise, il ne vous sera plus difficile d'augmenter votre vitesse de frappe avec Tap // (b).

Pour commencer à travailler avec Tap //, (a), sur un APPLE //e ou un APPLE //c, insérez simplement votre disquette dans le lecteur 1, étiquette vers le haut, et allumez votre APPLE.

Cependant, si vous avez un APPLE //gs, il faut l'exploiter à la vitesse dite "Normal" et pas à la vitesse "Fast". Comment le faire? D'abord, allumer votre moniteur et votre //gs, appuyer sur trois touches à la fois: CONTROL + "POMME FERMEE" + RESET, et, puis relâchez RESET, et voilà, le menu du système se présente. Choisir "1" sur le menu (Control Panel). Puis, choisir l'option "System Speed" sur le "Control Panel" avec la flèche verticale, tape RETOUR et, si besoin est, changez la vitesse avec la flèche horizontale à "Normal". Puis taper "RETOUR".

Pour commencer à travailler avec Tap //, (b), et si vous n'avez pas modifié la vitesse, insérez simplement votre disquette dans le lecteur 1, étiquette vers le bas, et allumez votre APPLE.

TAP II (b)

Plus vite! Encore plus vite!

Maintenant que vous savez taper sans regarder grâce à Tap // (a), vous pouvez acquérir la vitesse en faisant les exercices que propose Tap // (b). Ce logiciel comprend :

1. **Une introduction.** Tap // (b) vous fait faire le tour du clavier pour découvrir les touches spéciales, qui pourront être utiles par la suite.
2. **Le test de précision.** Recopiez les phrases données, dans le but de ne faire aucune faute. La vitesse viendra plus tard. Un dessin du clavier reste encore sur l'écran, comme aide mémoire.
3. **Les Mange-touches.** De véritables monstres Mange-touches essaient d'éliminer vos touches. Seule une frappe correcte et rapide vous permettra de sauver votre clavier.
4. **Le test de rapidité.** C'est le contrôle final : Il vous faut recopier des paragraphes entiers, usant de la touche Del/Delete pour corriger, et le temps est compté !

N.B: Le déroulement normal du programme vous fait faire les exercices un à un. Cependant, à tout moment, il vous est possible d'arrêter l'exercice courant, pour en choisir un autre, en frappant la touche ESC.

ORDINATEUR EXPRESS

**3, rue Pelouze
75008 PARIS**

A. ENREGISTREMENT DE L'ACHETEUR

Il est dans votre intérêt de remplir immédiatement l'une des deux copies de cette lettre et de l'envoyer signée à l'éditeur:

ORDINATEUR EXPRESS, 3 rue Pelouze, 75008 PARIS

Dès que vous serez enregistré comme utilisateur de TAP //:

1. Vous serez informé périodiquement des révisions apportées à la feuille descriptive.
2. Vous pourrez obtenir le remplacement de votre disquette protégée:

Sans aucun frais pendant la période de garantie de trois mois à partir de la date de votre achat. Retournez alors la disquette originale en indiquant votre nom et en joignant une photocopie de votre facture d'achat.

Note: S'il s'avère que la disquette est tout à fait utilisable, elle vous sera retournée en port dû. Vérifiez bien avec votre revendeur avant de nous la retourner.

3. Vous serez directement informé des améliorations apportées à ce logiciel et vous pourrez acheter les nouvelles versions chez votre revendeur, à un prix "spécial client".
4. Dans l'éventualité où vous auriez des problèmes avec l'exploitation de votre logiciel, rappelez-vous que votre revendeur pourra répondre à la plupart de vos questions. Cependant, s'il ne peut y répondre, ORDINATEUR EXPRESS sera heureux de vous aider. Nous avons mis en place une ligne d'assistance au (1)522.15.15. Vous pouvez nous appeler entre 15 h et 18 h, en n'oubliant pas de nous indiquer votre nom (qui devra être celui que vous indiquerez sur cette lettre d'enregistrement).

B. LICENCE D'UTILISATION ET DROIT DE REPRODUCTION

L'acheteur a le droit d'utiliser le logiciel TAP // sur son ordinateur. Selon la loi sur les droits de reproduction en FRANCE, ce logiciel ne peut pas être copié en tout ou partie, sans l'autorisation expresse et écrite d'ORDINATEUR EXPRESS. Dans le cas où l'utilisateur passerait outre, la licence d'utilisation lui serait retirée.

C. LIMITATION DE LA GARANTIE ET DE LA RESPONSABILITE

ORDINATEUR EXPRESS ne peut garantir, expressément ou implicitement, ce logiciel, ni sa qualité, ses performances, sa vendabilité ou son adaptation à des fins particulières. Le logiciel d'ORDINATEUR EXPRESS est vendu ou est autorisé à être utilisé "tel quel". C'est l'acheteur qui en assume le risque du point de vue de sa qualité et de ses performances. Si le programme s'avère défectueux après l'achat, seul l'acheteur (et non pas ORDINATEUR EXPRESS, ni ses revendeurs) est responsable de tous les frais relatifs à la réparation des dommages causés directement ou indirectement.

Signature de l'acheteur:

Nom et adresse du revendeur
et date d'achat

Informations concernant l'acheteur
(à compléter, s.v.p.)

Nom:
Adresse:
Ville:
Tél: